



## 被動型環球股票基金 - 貝萊德

### 基金回報表現與基準指數比較

#### 基金表現走勢圖




自基金於公積金制度的首次投資日起，  
累積**跑贏**基準指數  
**1.56**百分點 

	自 05/12/2014 至 31/10/2021	
	累積回報	年率化回報 #
基金	108.70%	11.24%
基準指數	107.14%	11.12%
差距 (百分點)	1.56 	0.12 








基金於公積金制度的首次投資日為 05/12/2014，其表現已扣除適用於公積金制度的總年費用。  
# 年率化回報是指基金於有關指定期間的平均年度回報。

#### 2021年基金每月表現

	1月	2月	3月	4月	5月	6月
基金	-0.99%	2.58%	3.34%	4.67%	1.46%	1.48%
基準指數	-0.99%	2.56%	3.33%	4.65%	1.44%	1.49%
差距 (百分點)	--- 	0.02 	0.01 	0.02 	0.02 	-0.01 
	7月	8月	9月	10月	年初至今 (31/10/2021)	
基金	1.79%	2.48%	-4.13%	5.67%	19.52%	
基準指數	1.79%	2.49%	-4.15%	5.66%	19.44%	
差距 (百分點)	--- 	-0.01 	0.02 	0.01 	0.08 	

基金表現已扣除適用於公積金制度的總年費用。

#### 基金年度表現

	05/12/2014*- 31/12/2014	2015	2016	2017	2018	2019	2020
基金	-1.57%	-0.77%	7.69%	22.62%	-8.62%	27.77%	15.95%
基準指數	-1.58%	-0.87%	7.51%	22.40%	-8.71%	27.67%	15.90%
差距 (百分點)	0.01 	0.10 	0.18 	0.22 	0.09 	0.10 	0.05 

基金表現已扣除適用於公積金制度的總年費用。

\* 基金於公積金制度的首次投資日為 05/12/2014，故 2014 的年度回報只反映 05/12/2014 至 31/12/2014 之表現。