



被動型環球股票基金 - 貝萊德

基金回報表現與基準指數比較

基金表現走勢圖






自基金於公積金制度的首次投資日起，
累積**跑贏**基準指數
1.49百分點 

自 05/12/2014 至 28/02/2022		
	累積回報	年率化回報 #
基金	96.52%	9.78%
基準指數	95.03%	9.67%
差距 (百分點)	1.49 	0.11 









基金於公積金制度的首次投資日為 05/12/2014，其表現已扣除適用於公積金制度的總年費用。
年率化回報是指基金於有關指定期間的平均年度回報。

2022年基金每月表現

	1月	2月	年初至今 (28/02/2022)
基金	-5.29%	-2.54%	-7.69%
基準指數	-5.29%	-2.53%	-7.69%
差距 (百分點)	--- 	-0.01 	--- 

基金表現已扣除適用於公積金制度的總年費用。

基金年度表現

	05/12/2014*- 31/12/2014	2015	2016	2017	2018	2019	2020	2021
基金	-1.57%	-0.77%	7.69%	22.62%	-8.62%	27.77%	15.95%	21.93%
基準指數	-1.58%	-0.87%	7.51%	22.40%	-8.71%	27.67%	15.90%	21.82%
差距 (百分點)	0.01 	0.10 	0.18 	0.22 	0.09 	0.10 	0.05 	0.11 

基金表現已扣除適用於公積金制度的總年費用。

* 基金於公積金制度的首次投資日為 05/12/2014，故 2014 的年度回報只反映 05/12/2014 至 31/12/2014 之表現。