



被動型環球股票基金 - 貝萊德

基金回報表現與基準指數比較

基金表現走勢圖







自公積金制度於基金的首次投資日起，
累積**跑贏**基準指數
1.52 百分點 








自 05/12/2014 至 30/04/2022		
	累積回報	年率化回報
基金	85.25%	8.68%
基準指數	83.73%	8.56%
差距 (百分點)	1.52 	0.12 

公積金制度於基金的首次投資日為 05/12/2014。

2022 年基金每月表現

	1 月	2 月	3 月	4 月	年初至今 (30/04/2022)
基金	-5.29%	-2.54%	2.77%	-8.28%	-12.98%
基準指數	-5.29%	-2.53%	2.74%	-8.31%	-13.03%
差距 (百分點)	---	-0.01 	0.03 	0.03 	0.05 

基金年度表現

	05/12/2014-31/12/2014	2015	2016	2017	2018	2019	2020	2021
基金	-1.57%	-0.77%	7.69%	22.62%	-8.62%	27.77%	15.95%	21.93%
基準指數	-1.58%	-0.87%	7.51%	22.40%	-8.71%	27.67%	15.90%	21.82%
差距 (百分點)	0.01 	0.10 	0.18 	0.22 	0.09 	0.10 	0.05 	0.11 

基金表現已扣除適用於公積金制度的總年費用。