




## 被動型環球股票基金 - 貝萊德

### 基金回報表現與基準指數比較

#### 基金表現走勢圖



自公積金制度於基金的首次投資日起，  
累積**跑贏**基準指數  
**1.46** 百分點 






	自 05/12/2014 至 30/06/2022	
	累積回報	年率化回報
基金	69.40%	7.21%
基準指數	67.94%	7.09%
差距 (百分點)	1.46 	0.12 

公積金制度於基金的首次投資日為 05/12/2014。

#### 2022 年基金每月表現

	1月	2月	3月	4月	5月	6月	年初至今 (30/06/2022)
基金	-5.29%	-2.54%	2.77%	-8.28%	0.11%	-8.66%	-20.43%
基準指數	-5.29%	-2.53%	2.74%	-8.31%	0.08%	-8.66%	-20.51%
差距 (百分點)	--- 	-0.01 	0.03 	0.03 	0.03 	--- 	0.08 

#### 基金年度表現

	05/12/2014- 31/12/2014	2015	2016	2017	2018	2019	2020	2021
基金	-1.57%	-0.77%	7.69%	22.62%	-8.62%	27.77%	15.95%	21.93%
基準指數	-1.58%	-0.87%	7.51%	22.40%	-8.71%	27.67%	15.90%	21.82%
差距 (百分點)	0.01 	0.10 	0.18 	0.22 	0.09 	0.10 	0.05 	0.11 

基金表現已扣除適用於公積金制度的總年費用。