

## 主動型環球股票基金 - 施羅德



### 基金回報表現與基準指數比較

#### 基金表現走勢圖










自公積金制度於基金的首次投資日起，  
累積**跑輸**基準指數  
**7.08**百分點















	自 10/05/2010 至 30/06/2022	
	累積回報	年率化回報
基金	171.60%	8.58%
基準指數	178.68%	8.81%
差距 (百分點)	-7.08 	-0.23 

公積金制度於基金的首次投資日為 10/05/2010。

#### 2022 年基金每月表現

	1月	2月	3月	4月	5月	6月	年初至今 (30/06/2022)
基金	-4.83%	-3.13%	3.55%	-6.98%	-0.30%	-9.00%	-19.43%
基準指數	-5.29%	-2.53%	2.74%	-8.31%	0.08%	-8.66%	-20.51%
差距 (百分點)	0.46 	-0.60 	0.81 	1.33 	-0.38 	-0.34 	1.08 

#### 基金年度表現

	10/05/2010- 31/12/2010	2011	2012	2013	2014	2015	2016	2017	2018	2019	2020	2021*
基金	16.03%	-14.14%	16.98%	25.59%	2.24%	0.18%	2.48%	26.38%	-8.87%	25.99%	23.28%	22.68%
基準指數	12.29%	-5.54%	15.83%	26.68%	4.94%	-0.87%	7.51%	22.40%	-8.71%	27.67%	15.90%	21.82%
差距 (百分點)	3.74 	-8.60 	1.15 	-1.09 	-2.70 	1.05 	-5.03 	3.98 	-0.16 	-1.68 	7.38 	0.86 

基金表現已扣除適用於公積金制度的總年費用。

\* 基金的 2021 年年度表現因最終總開支率經審核後，由原來的 22.69% 修訂為 22.68%。