



## 被動型環球股票基金 - 貝萊德

### 基金回報表現與基準指數比較

#### 基金表現走勢圖





自公積金制度於基金的首次投資日起，  
累積**跑贏**基準指數  
**1.65**百分點 









自 05/12/2014 至 31/01/2023		
	累積回報	年率化回報
基金	86.82%	7.96%
基準指數	85.17%	7.84%
差距 (百分點)	1.65 	0.12 

公積金制度於基金的首次投資日為 05/12/2014。

#### 2023年基金每月表現

	1月	年初至今 (31/01/2023)
基金	7.08%	7.08%
基準指數	7.08%	7.08%
差距 (百分點)	--- 	--- 

#### 基金年度表現

	05/12/2014- 31/12/2014	2015	2016	2017	2018	2019	2020	2021	2022
基金	-1.57%	-0.77%	7.69%	22.62%	-8.62%	27.77%	15.95%	21.93%	-18.05%
基準指數	-1.58%	-0.87%	7.51%	22.40%	-8.71%	27.67%	15.90%	21.82%	-18.14%
差距 (百分點)	0.01 	0.10 	0.18 	0.22 	0.09 	0.10 	0.05 	0.11 	0.09 

基金表現已扣除適用於公積金制度的總年費用。