



被動型環球股票基金 - 貝萊德

基金回報表現與基準指數比較

基金表現走勢圖



自公積金制度於基金的首次投資日起，
累積**跑贏**基準指數
1.70百分點 










	自 05/12/2014 至 31/03/2023	
	累積回報	年率化回報
基金	88.01%	7.88%
基準指數	86.31%	7.76%
差距 (百分點)	1.70 	0.12 

公積金制度於基金的首次投資日為 05/12/2014。

2023年基金每月表現

	1月	2月	3月	年初至今 (31/03/2023)
基金	7.08%	-2.40%	3.11%	7.76%
基準指數	7.08%	-2.40%	3.09%	7.73%
差距 (百分點)	---	---	0.02 	0.03 

基金年度表現

	05/12/2014- 31/12/2014	2015	2016	2017	2018	2019	2020	2021	2022
基金	-1.57%	-0.77%	7.69%	22.62%	-8.62%	27.77%	15.95%	21.93%	-18.05%
基準指數	-1.58%	-0.87%	7.51%	22.40%	-8.71%	27.67%	15.90%	21.82%	-18.14%
差距 (百分點)	0.01 	0.10 	0.18 	0.22 	0.09 	0.10 	0.05 	0.11 	0.09 

基金表現已扣除適用於公積金制度的總年費用。