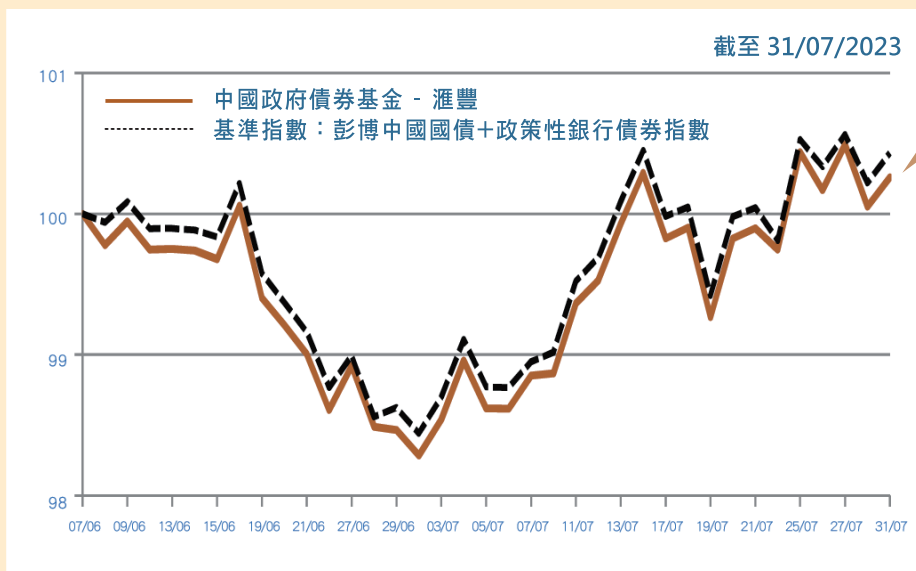



中國政府債券基金 - 滙豐


基金回報表現與基準指數比較

基金表現走勢圖





自公積金制度於基金的首次投資日起，
累積 **跑輸** 基準指數
0.17 百分點



自 07/06/2023 至 31/07/2023	
累積回報	
基金	0.26%
基準指數	0.43%
差距 (百分點)	-0.17 

公積金制度於基金的首次投資日為 07/06/2023。





2023年基金每月表現

	7月	自首次投資日至今 (31/07/2023)
基金	2.01%	0.26%
基準指數	2.02%	0.43%
差距 (百分點)	-0.01 	-0.17 



以下表現是以 S6C 股份類別之總年費用 (0.135%) 模擬計算得出，僅供參考。

基金年度表現

	2019*	2020	2021	2022	2023 年初至 首次投資日
基金	3.09%	9.26%	8.34%	-5.32%	-0.26%
基準指數	3.07%	9.49%	8.61%	-5.25%	-0.19%
差距 (百分點)	0.02 	-0.23 	-0.27 	-0.07 	-0.07 

* 基金成立日期為 28/10/2019，故 2019 年的年度回報只反映 28/10/2019 至 31/12/2019 之表現。

基金表現已扣除適用於公積金制度的總年費用。