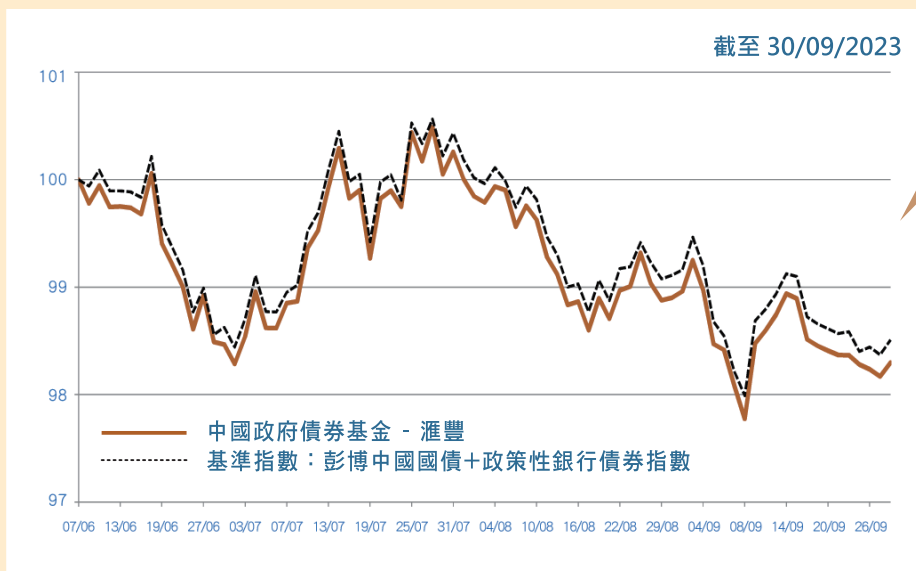


## 中國政府債券基金 - 滙豐


### 基金回報表現與基準指數比較

#### 基金表現走勢圖







自公積金制度於基金的首次投資日起，  
累積 **跑輸** 基準指數  
**0.21 百分點**



自 07/06/2023 至 30/09/2023	
累積回報	
基金	-1.70%
基準指數	-1.49%
差距 (百分點)	-0.21 

公積金制度於基金的首次投資日為 07/06/2023。






#### 2023年基金每月表現

	7月	8月	9月	自首次投資日至今 (30/09/2023)
基金	2.01%	-1.30%	-0.67%	-1.70%
基準指數	2.02%	-1.27%	-0.66%	-1.49%
差距 (百分點)	-0.01 	-0.03 	-0.01 	-0.21 



以下表現是以 S6C 股份類別之總年費用 (0.135%) 模擬計算得出，僅供參考。

#### 基金年度表現

	2019*	2020	2021	2022	2023 年初至首次投資日
基金	3.09%	9.26%	8.34%	-5.32%	-0.26%
基準指數	3.07%	9.49%	8.61%	-5.25%	-0.19%
差距 (百分點)	0.02 	-0.23 	-0.27 	-0.07 	-0.07 

\* 基金成立日期為 28/10/2019，故 2019 年的年度回報只反映 28/10/2019 至 31/12/2019 之表現。

基金表現已扣除適用於公積金制度的總年費用。