



## 被動型環球股票基金 - 貝萊德

### 基金回報表現與基準指數比較

#### 基金表現走勢圖





自公積金制度於基金的首次投資日起，  
累積**跑贏**基準指數  
**2.13** 百分點 







自 05/12/2014 至 31/01/2024		
	累積回報	年率化回報
基金	118.77%	8.92%
基準指數	116.64%	8.80%
差距 (百分點)	2.13 	0.12 

公積金制度於基金的首次投資日為 05/12/2014。

#### 2024年基金每月表現

	1月	年初至今 (31/01/2024)
基金	1.21%	1.21%
基準指數	1.20%	1.20%
差距 (百分點)	0.01 	0.01 

#### 基金年度表現

	05/12/2014- 31/12/2014	2015	2016	2017	2018	2019	2020	2021	2022	2023
基金	-1.57%	-0.77%	7.69%	22.62%	-8.62%	27.77%	15.95%	21.93%	-18.05%	23.90%
基準指數	-1.58%	-0.87%	7.51%	22.40%	-8.71%	27.67%	15.90%	21.82%	-18.14%	23.79%
差距 (百分點)	0.01 	0.10 	0.18 	0.22 	0.09 	0.10 	0.05 	0.11 	0.09 	0.11 

基金表現已扣除適用於公積金制度的總年費用。