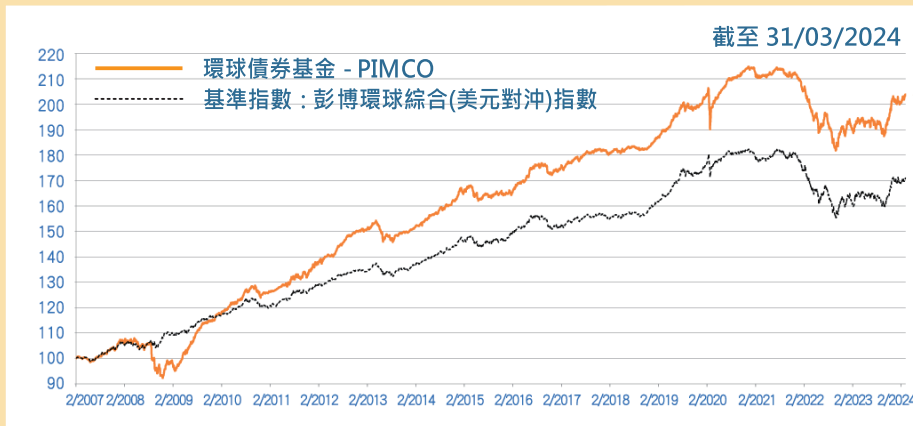




環球債券基金 - PIMCO

基金回報表現與基準指數比較

基金表現走勢圖







自公積金制度於基金的首次投資日起，
累積**跑贏**基準指數
32.81百分點 

















自 26/02/2007 至 31/03/2024		
	累積回報	年率化回報
基金	103.90%	4.25%
基準指數	71.09%	3.19%
差距 (百分點)	32.81 	1.06 

公積金制度於基金的首次投資日為 26/02/2007。

2024年基金每月表現

	1月	2月	3月	年初至今 (31/03/2024)
基金	-0.17%	-0.55%	1.36%	0.62%
基準指數	-0.20%	-0.69%	0.90%	0.01%
差距 (百分點)	0.03 	0.14 	0.46 	0.61 

基金年度表現

	26/02/2007- 31/12/2007	2008	2009	2010	2011	2012	2013	2014	2015	2016	2017	2018	2019	2020	2021	2022	2023
基金	4.44%	-6.92%	18.15%	9.28%	7.78%	11.20%	-0.55%	8.98%	0.91%	5.83%	4.56%	1.01%	8.47%	7.63%	-1.43%	-11.39%	8.07%
基準指數	4.34%	5.58%	5.09%	4.61%	5.40%	5.72%	-0.14%	7.59%	1.02%	3.95%	3.04%	1.76%	8.22%	5.58%	-1.39%	-11.22%	7.15%
差距 (百分點)	0.10 	-12.50 	13.06 	4.67 	2.38 	5.48 	-0.41 	1.39 	-0.11 	1.88 	1.52 	-0.75 	0.25 	2.05 	-0.04 	-0.17 	0.92 

基金表現已扣除適用於公積金制度的總年費用。